

การส่งออก

มูลค่าการส่งออก 22,651 ล้านดอลลาร์ สรอ. ↑ 20.3% (YoY) (หักทองคำ ↑ 28.6%)
ยังคงขยายตัวสูงต่อเนื่องเป็นเดือนที่ 5 ในทุกกลุ่มประเทศคู่ค้าหลัก

➤ มูลค่าการส่งออกในรูปแบบบาทที่ 708,652 ลบ. ขยายตัวต่อเนื่อง 5 เดือน ที่ร้อยละ 22.2 ทั้งนี้ ค่าเงินบาทยังคงอ่อนค่าลงอย่างต่อเนื่อง




📈 สินค้าขยายตัวสูง ได้แก่ กลุ่มยานยนต์ (ส่วนประกอบยานยนต์ รถยนต์นั่ง รถจักรยานยนต์ เครื่องยนต์ดีเซล ส่วนประกอบเครื่องยนต์ และยางรถยนต์) กลุ่มอิเล็กทรอนิกส์ (ฮาร์ดดิสก์ วงจรรวมฯ สูงสุดที่ฮ่องกง และโทรศัพท์และอุปกรณ์สูงสุดที่ญี่ปุ่น) และน้ำมันสำเร็จรูป (โดยเฉพาะกลุ่มประเทศอาเซียน) ยังคงขยายตัวต่อเนื่อง รวมถึงเม็ดพลาสติก เครื่องใช้ไฟฟ้า อุปกรณ์ไฟฟ้า และถุงมือยาง นอกจากนี้ เยื่อกระดาษ มีมูลค่าส่งออกสูงสุดเป็นประวัติการณ์ (ตลาดหลักจีน)

📉 สินค้าหดตัวสูง ได้แก่ ทองคำ เครื่องยนต์อากาศยาน และส่วนประกอบหน้าจอโทรศัพท์มือถือ

สินค้ากลุ่มพืชผลเกษตรและเกษตรแปรรูป

- ▲ **ส่งออกเพิ่มขึ้น** ได้แก่ ทูเรียนสด มังคุดสด ยางธรรมชาติ มันสำปะหลัง และแป้งมันสำปะหลัง ขยายตัวสูงต่อเนื่อง (สูงสุดที่จีน) รวมถึง กุ้งปรุงสำเร็จรูป และน้ำมันเมล็ดในปาล์มดิบ
- ▼ **ส่งออกลดลง** ได้แก่ ปลากระป๋อง สุกรมี่ชีวิต (หดตัวสูงสุดที่กัมพูชา และปิ่นไม่มส่งไปเวียดนาม) น้ำตาล ข้าว และเนื้อสุกร หดตัวต่อเนื่อง

★ สินค้าส่งออกหลัก

	★ ฮาร์ดดิสก์	(+31.3%)
	★ รถยนต์นั่ง	(+46.0%)
	★ ส่วนประกอบยานยนต์	(+91.7%)

📈 สินค้าส่งออกที่ขยายตัวสูง

▲	ส่วนประกอบยานยนต์	(+91.7%)
▲	น้ำมันสำเร็จรูป	(+88.2%)
▲	รถยนต์นั่ง	(+46.0%)

📉 สินค้าส่งออกที่หดตัวสูง

▼	ทองคำ	(-66.2%)
▼	เครื่องยนต์อากาศยาน	(-53.5%)
▼	ปลากระป๋อง	(-26.8%)

การนำเข้า

มูลค่าการนำเข้า 22,467 ล้านดอลลาร์ สรอ. ↑ 45.9% (YoY) (หักน้ำมัน และทองคำ ↑ 41.1%)
ขยายตัวต่อเนื่องเป็นเดือนที่ 6 จากกลุ่มเชื้อเพลิง วัตถุดิบและกึ่งสำเร็จรูปเป็นหลัก

➤ มูลค่านำเข้าในรูปแบบบาทที่ 712,613 ลบ. ขยายตัวร้อยละ 48.2 หักน้ำมัน และทองคำ ขยายตัวร้อยละ 43.3

📈 สินค้าขยายตัวสูง ได้แก่ กลุ่มเชื้อเพลิง (น้ำมันดิบ น้ำมันสำเร็จรูป ถ่านหิน และพลังงานไฟฟ้า) กลุ่มเหล็กและอะลูมิเนียม (จากญี่ปุ่นและจีน) ส่วนประกอบยานยนต์ และส่วนประกอบเครื่องยนต์ นอกจากนี้ สินค้าอิเล็กทรอนิกส์และอุปกรณ์ไฟฟ้า ยังขยายตัวต่อเนื่อง รวมถึงโครงสร้างเหล็ก นำเข้าสูงสุดเป็นประวัติการณ์ที่ 8 พัน ลบ. (สูงสุดจากสหรัฐอเมริกาบราซิล)

💡 นำเข้าวัคซีน Sinovac (องค์การเภสัชกรรม) และ Sinopharm (บ.ไบโอจีนีเทค) จากจีน จำนวน 12.0 ล้านโดส รวมถึงได้รับบริจาควัคซีน Astrazeneca จากญี่ปุ่น จำนวน 1.1 ล้านโดส และ Pfizer จากสหรัฐฯ จำนวน 1.5 ล้านโดส มูลค่ารวมทั้งสิ้น 5.6 พัน ลบ.

★ สินค้านำเข้าหลัก



★	น้ำมันดิบ	(+1.1 เท่า)
★	วงจรรวมอิเล็กทรอนิกส์	(+11.1%)
★	ส่วนประกอบยานยนต์	(+1.3 เท่า)

📈 สินค้านำเข้าที่ขยายตัวสูง

▲	น้ำมันดิบ	(+1.1 เท่า)
▲	ส่วนประกอบยานยนต์	(+1.3 เท่า)
▲	น้ำมันสำเร็จรูป	(+80.2%)

📉 สินค้านำเข้าที่หดตัวสูง

▼	เครื่องพิมพ์	(-20.3%)
▼	ตุ้รถไฟไฟฟ้า	(-36.9%)
▼	ปลาหมึกแช่แข็ง	(-32.3%)

ภาพรวมการค้า

มูลค่าการค้ารวม 45,118 ล้านดอลลาร์ สรอ. (1.4 ล้านล้านบาท)

- มูลค่าการค้ารวมในรูปแบบดอลลาร์ สรอ. ขยายตัว 10,889 ล้านดอลลาร์ สรอ. ↑ ร้อยละ 31.8 (YoY) ต่อเนื่องเป็นเดือนที่ 6 สำหรับในรูปแบบบาท ขยายตัว 360,393 ล้านบาท ↑ ร้อยละ 34.0
- ดุลการค้าในรูปแบบดอลลาร์ สรอ. เกินดุลต่อเนื่อง 6 เดือน และในรูปแบบบาท ขาดดุลจำนวน 3,961 ล้านบาท หลังจากเกินดุลในช่วง 2 เดือนก่อนหน้า

